

**Отчет о результатах исполнения показателей объема муниципального задания по предоставлению муниципальных услуг
(натуральные показатели объема оказываемых услуг, выполняемых работ)**

МОУ СОШ № 36


(наименование муниципального бюджетного образовательного учреждения)


За 1 квартал 2014 года
(отчетный период)

Наименование услуги	Наименование показателя	Единица измерения	Значение, утвержденное в муниципальном задании на отчетный период	Фактическое значение за отчетный период (среднесписочная численность за 1 квартал 2014 года)	Процент исполнения фактического результата от планового (гр.5/гр.4*100)	Характеристика причин отклонения от запланированных значений	Источник информации о фактическом значении показателя
1	2	3	4	5	6	7	8
Предоставление общедоступного и бесплатного образования по программам начального общего, основного общего, среднего общего образования в соответствии с видом учреждения	Дети, подлежащие обязательному обучению по программам начального общего, основного общего, среднего общего образования	1 обучающийся	450	442	98,2%:	Выбытие обучающихся в образовательное учреждение Приказ от 27.12.13 № 369 Приказ от 31.12.13 № 379 Приказ от 31.12.13 № 379 Приказ от 09.01.14 № 1 Приказ от 09.01.14 № 1 Приказ от 09.01.14 № 1 Приказ от 09.01.14 № 1 Приказ от 27.02.14 № 56	Фактическая численность обучающихся на 01.04.2014 г.

Директор  Беликов В.В./
подпись ф.и.о.

Исполнитель  Плыгунова Н.Е./
подпись ф.и.о.

Проверил оценку выполнения показателя
ведущий специалист ТУ ДС АВ  Л.А. Сухоплюева /
подпись ф.и.о.



**Отчет об оценке качества муниципального задания на оказание муниципальной услуги (выполняемой работы)
(качественные показатели оказываемых услуг, выполняемых работ)**

МОУ СОШ № 36

(наименование муниципального бюджетного образовательного учреждения)


За 1 квартал 2014 года

(отчетный период)

Наименование услуги (работы)	Наименование показателя	Формула расчета	Расчет показателя (подробный) с итогом	Единица измерения	Оценка выполнения показателя	Баллы
1	2	3	4	5	6	7
Предоставление общедоступного и бесплатного образования по программам начального общего, основного общего, среднего общего образования в соответствии с видом учреждения	Освоение обучающимися образовательных программ начального общего, основного общего, среднего общего образования	Доля учащихся, освоивших образовательные программы начального общего, основного общего, среднего общего образования в 1 квартале 2014 года, от общей численности учащихся на ступени начального общего, основного общего, среднего общего образования: - высокий - 100-90 (5 баллов), - оптимальный - 89-80 (4 балла), - допустимый - 79-71 (3 балла), - критичный - 70-51 (2 балла)	$450-8=442$ $436/442*100=98,7$	%	высокий	5
	Удовлетворенность родителей (законных представителей) обучающихся услугами общего образования (отсутствие обоснованных жалоб со стороны потребителей (обучающихся, их родителей (законных представителей))	Абсолютный показатель: - высокий уровень - 0 жалоб (5 баллов), - оптимальный уровень - 1 жалоба (4 балла), - допустимый - 2-3 жалобы (3 балла), - критичный - более 3-х жалоб (2 балла)	0	кол-во жалоб	высокий	5
Всего						10
Вывод: муниципальная услуга соответствует требованиям к качеству, муниципальная услуга в целом соответствует требованиям к качеству, муниципальная услуга оказывается с устраняемыми нарушениями требований к качеству, муниципальная услуга не соответствует требованиям к качеству (ненужное зачеркнуть)						

Директор  / Беликов В.В./
ф.и.о.

Исполнитель  / Плыгунова Н.Е./
ф.и.о.

Проверил оценку выполнения показателя ведущий специалист ГУ ДОАВ  / Л.А. Сухоплоева /
ф.и.о.

